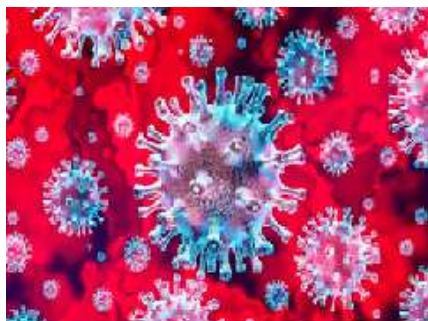




Laboratorio Akunatura de Ourense S.L.
PTG, EDIFICIO TECNOPOLE 1 LOCAL 4 Y 5
32900 San Ciprián Ourense
988271861
laboratoiro@akunatura.com




MEDIDAS DE PREVENCIÓN FRENTE A COVID- 19



PISCINA RECREATIVA DEL AYUNTAMIENTO DE OIMBRA. ANEXO 1



| | | |
|---|--|----------------------------|
|  | <p><i>Elaborado por</i></p> <p>Departamento de calidad Akunatura de Ourense S.L.</p> | <p><i>Aprobado por</i></p> |
|---|--|----------------------------|

The background of the top section is a composite image. On the left, there is a red field filled with numerous white and blue virus-like particles, representing COVID-19. On the right, there is a blue, shimmering surface of water with light reflecting off it, suggesting clean water or a natural environment.

MEDIDAS DE PREVENCIÓN FRENTE A COVID-19

❖ ÍNDICE

| | |
|---|---------|
| 1. MEDIDAS GENERALES | PÁG. 3 |
| 1.1 MEDIDAS GENERALES DE LA INSTALACIÓN | PÁG. 3 |
| 1.2 VENTILACIÓN | PÁG. 4 |
| 1.3 DESINFECCIÓN DE MOBILIARIO | PÁG. 4 |
| 1.4 BAR | PÁG. 7 |
| 1.5 MEDIDAS DE CAPACIDAD Y CONTROL DE ACCESOS | PÁG. 7 |
| 1.6 PROTOCOLO DE ENTRADA Y SALIDA EN LAS INSTALACIONES | PÁG. 8 |
| 1.7 TRATAMIENTO DEL AGUA | PÁG. 13 |
| 1.8 PREVENCIÓN DE RIESGOS LABORABLES PARA SOCOORISTAS Y TRABAJADORES | PÁG. 14 |
| 2. MEDIDAS A TOMAR POR CADA PUESTO DE TRABAJO | PÁG. 14 |
| 3. MEDIDAS GENERALES PARA LOS USUARIOS | PÁG. 18 |
| CARTELES INFORMATIVOS | PÁG. 20 |



MEDIDAS DE PREVENCIÓN FRENTE A COVID-19

1. MEDIDAS GENERALES

1.1 MEDIDAS GENERALES DE LA INSTALACIÓN

- ✚ Los usuarios accederán a la piscina mediante la entrada principal. Se permitirá el acceso a todos los usuarios siempre y cuando no superen el aforo permitido.
- ✚ El aforo de la piscina será menor del 75% del aforo permitido, siempre se garantizan 1.5 metros cuadrados por persona y pasillos libres para acceder a las “parcelas”.
- ✚ Se dispondrá de una zona de desinfección de calzado a la entrada de la instalación. Además una en la entrada de cada vestuario.
- ✚ La entrada se pagará en la recepción, y posteriormente el usuario entrará a los vestuarios. Se controlará el acceso a los vestuarios de tal manera que se cumpla la distancia de 1.5 metros entre usuarios.
- ✚ Los aseos están abiertos pero las duchas de vestuarios y taquillas están cerrados.
- ✚ Una vez el usuario sale del vestuario accede por una vía de único sentido hacia las parcelas. Serán guiados por personal de la piscina hacia la parcela, el responsable de dicha tarea colocará ordenadamente y delimitará cada parcela según el número de usuarios. Siempre entre cada parcela quedarán 1.5 metros.
- ✚ Se le facilitará a la entrada del recinto a los usuarios una bolsa de plástico para depositar los deshechos y dejarlos luego en las papeleras.
- ✚ Los usuarios no deben dejar ningún objeto personal fuera del espacio asignado.
- ✚ Los socorristas vigilarán para que dentro de las piscinas se siga manteniendo la distancia de seguridad.
- ✚ Todo el recinto cuenta con un recorrido de única dirección tanto desde los vestuarios a las parcelas como a la piscina.



MEDIDAS DE PREVENCIÓN FRENTE A COVID-19

1.2 VENTILACIÓN

Dado que el hacinamiento y la ausencia de ventilación son factores que favorecen la transmisión del virus, en nuestro protocolo diario pondremos especial atención en este aspecto.

La ventilación de los espacios cerrados, tales como vestuarios y baños, botiquín y salas técnicas se realizará abriendo puertas y ventanas exteriores para aumentar la circulación de aire en esa sala. Esperaremos el tiempo que sea necesario antes de comenzar la limpieza y desinfección.

1.3 LIMPIEZA Y DESINFECCIÓN DE MOBILIARIO

Antes de realizar la desinfección del mobiliario o material realizaremos una limpieza exhaustiva de los mismos. Luego procederemos con la desinfección. Para todo esto seguiremos las pautas desarrolladas en el procedimiento general de limpieza. La frecuencia de la limpieza, el material o instalación a limpiar y el utillaje se desarrollan a continuación:

IDENTIFICACIÓN DE EQUIPOS, MATERIALES O INSTALACIONES SUSCEPTIBLES DE LIMPIEZA O DESINFECCIÓN

- Entrada y zona de recepción:
 - ✚ Puertas de entrada exterior e interior. Aunque estas puertas deben estar abiertas en todo momento, las perillas o manijas deben desinfectarse.
 - ✚ Cercas de separación de carriles de entrada y salida. El uso de este material se explicará más adelante, que debe desinfectarse con mayor frecuencia.
 - ✚ Alfombra desinfectante. Su uso se explica a continuación. Este material debe llenarse con desinfectante cuando sea necesario y limpiarse y desinfectarse al final de cada día.



MEDIDAS DE PREVENCIÓN FRENTE A COVID-19

- + Mesa, pantalla protectora y caja.
- + Suelo.
- Vestuarios
- + Cambiadores Cada cabina debe desinfectarse atendiendo a puertas, perchas, bancos y piso, especialmente durante las horas pico.
- + Baños Limpieza más frecuente.
 - + Lavabos
 - + Suelo
- Botiquín de primeros auxilios
- + El personal de limpieza limpiará y desinfectará esta habitación antes y después del inicio de la actividad, así como también después de su uso.
- + Los socorristas se encargarán de desinfectar el equipo de rescate y los primeros auxilios, ya sean propios o comunes.
- Área de playa
 - + Barandillas de división de zona
 - + Botes de basura
 - + Limpieza ordinaria de la zona de playa.
- Piscina o vasos
 - + Barandillas, puertas y duchas de vidrios.
 - + Suelo

Todas estas áreas deben limpiarse y desinfectarse al menos 2 veces al día. Para los ancianos, se debe realizar una limpieza más intensa antes de abrir y cerrar la instalación. Además, diariamente después de una limpieza profunda, la desinfección se realizará utilizando una máquina nebulizadora.

2. Enumerar utensilios de limpieza (fregona, cepillo, escoba, mangueras, etc) Cada vez que se termine con su uso se desinfectará.

The background of the top section is a composite image. On the left, there is a red and white illustration of various virus particles, including spherical ones with spikes and more complex, multi-lobed structures. The rest of the background is a blurred image of blue water with white foam or bubbles, suggesting a clean, natural environment.

MEDIDAS DE PREVENCIÓN FRENTE A COVID-19

PROCEDIMIENTO GENERAL DE LIMPIEZA

- 1º. Barrer y limpiar las zonas húmedas de baños, duchas, vestuarios, lavapiés y zonas de tránsito de los bañistas.
- 2º. Preparar y aplicar detergente para realizar lavado del mobiliario, duchas, barandillas, y zonas de tránsito de los bañistas.
- 3º. Limpiar y enjuagar con abundante agua los productos aplicados en el lavado.
- 4º. Preparar aplicar solución desinfectante de acuerdo a los productos virucidas autorizados y registrados por el Ministerio de Sanidad y según las especificaciones del fabricante.
- 5º. Limpiar y enjuagar la solución desinfectante aplicadas en la desinfección de las superficies.
- 6º. Inspección visual a cargo del responsable, para hacer la debida evaluación, control y seguimiento, comprobando que se ejecuten las anteriores actividades.
- 7º. Para las labores de limpieza y desinfección se utilizarán paños y materiales de un solo uso., o bien se procederá a la limpieza y desinfección adecuada de los mismos
- 8º. Tras cada limpieza, los materiales empleados y los equipos de protección utilizados se desecharan de forma segura, procediéndose posteriormente al lavado de manos.

PRODUCTOS BIOCIDAS: DESINFECTANTES

Los biocidas a utilizar para la desinfección de superficies serán aquellos del tipo de producto 2, referidos en el anexo V del Reglamento 528/2012.

En nuestro caso utilizaremos desinfectantes de dilución de lejía 1:50 recién preparada.

EN caso de querer utilizar otro desinfectante con actividad virucida deberán ser solo aquellos que han sido autorizados y registrados por el Ministerio de Sanidad.



MEDIDAS DE PREVENCIÓN FRENTE A COVID-19

(https://www.mscbs.gob.es/profesionales/saludPublica/ccayes/alertasActual/nCoV-China/documentos/Listado_virucidas.pdf)

En el uso de estos productos siempre se respetarán las indicaciones de la etiqueta. En las tareas de limpieza y desinfección se prestara especial atención a las zonas de uso común y a las superficies de contacto más frecuente como grifos, barandillas, pomos de puertas, etc.

1.4 BAR

El establecimiento hotelero ubicado en la piscina debe seguir los protocolos correspondientes establecidos para este sector.

1.5 MEDIDAS DE CAPACIDAD Y CONTROL DE ACCESO.

Teniendo en cuenta el área del área de la playa (900m²), el espacio a ocupar por persona (4m²) y el espacio ocupado por los pasillos del área de la playa, la capacidad de la instalación será de 130 personas.

Además, es necesario especificar la capacidad de los diferentes vasos, siendo de la siguiente forma:

| | Superficie m2 | Aforo normal | Reducción del 25% | Total AFORO |
|---------------------|---------------|--------------|-------------------|-------------|
| Vaso Grande | 120 | 90 | -23 personas | 67 |
| Vaso Pequeño | 20 | 10 | -3 | 7 |

La venta de entradas debe limitarse a la capacidad permitida. No se procesarán bonos. En el caso de que se llene la capacidad, nadie podrá ingresar hasta que alguien salga de la instalación.

The background of the header section is a composite image. On the left, there is a red and white illustration of various virus particles, including coronaviruses. On the right, there is a photograph of blue ocean waves with white foam, set against a bright sky.

MEDIDAS DE PREVENCIÓN FRENTE A COVID-19

El personal de socorrismo / primeros auxilios (2 personas) y el personal de control y mantenimiento Covid-19 (1 persona) se encargarán de controlar la capacidad de la instalación. Además de garantizar que se cumpla la distancia de seguridad de 1,5 m entre usuarios.

El personal de control y mantenimiento de Covid-19 se asegurará de que los usuarios se mantengan a una distancia de 1.5 m (siempre que no sean cónyuges y / o convivientes en la misma casa) en el área de la playa y los vestuarios. Además, el área del corredor solo se usa para el paso y no para la estadia. Además de la limpieza y desinfección constantes siguiendo las recomendaciones de este protocolo.

1.6 PROTOCOLO DE ENTRADA Y SALIDA EN LAS INSTALACIONES

Zona de recepción

La entrada y salida de la instalación será la habitual, es decir, compartida. Se colocarán cercas y cintas para delimitar los pasillos de entrada y salida de los usuarios. La etiqueta en el piso también indicará la distancia de 1,5 m entre cada usuario al acceder a la instalación. Las puertas siempre estarán abiertas en su totalidad.

MEDIDAS DE PREVENCIÓN FRENTE A COVID-19



😊 recepción

➡ entrada

➡ salida

The background of the header section is a composite image. On the left, there is a red square containing several colorful, stylized virus particles. The rest of the background is a blue and white image of water with bubbles and ripples.

MEDIDAS DE PREVENCIÓN FRENTE A COVID-19

El uso de máscaras dentro del edificio será obligatorio, es decir, en el área de recepción y vestuarios, siempre que no se puedan mantener las distancias interpersonales recomendadas.

El mostrador de recepción estará protegido por una pantalla de metacrilato, donde también se colocará el dispensador de hidrogel y un megáfono para recordar repetidamente las medidas de seguridad recomendadas u otras advertencias a los usuarios.

Área de vestuario

En el área de vestuario / baño, no pueden estar presentes más de dos personas al mismo tiempo, a menos que sean grupos que tengan acceso a las instalaciones en su totalidad.

Zona de playa


En la zona de playa, se delimitarán en el suelo, corredores para poder atravesar esta zona y garantizar el acceso a las zonas de estancia cumpliendo la distancia de seguridad. Estos corredores tendrán 1,5 metros de ancho.

La persona responsable del control y mantenimiento de Covid-19 delimitará el espacio específicamente para cada persona o grupo de personas que accedan a las instalaciones, asegurando siempre la distancia de seguridad entre parcelas.

SOLO SE PODRÁN UTILIZAR COMO ÁREA DE PASAJE.



MEDIDAS DE PREVENCIÓN FRENTE A COVID-19





MEDIDAS DE PREVENCIÓN FRENTE A COVID-19

✚ Zona de vasos

Las piscinas tendrán sus entradas y salidas de manera diferente.

Las entradas siempre estarán del lado más cercano a los socorristas, para que puedan controlar el acceso y el uso obligatorio de la ducha antes de meterse al agua.





MEDIDAS DE PREVENCIÓN FRENTE A COVID-19

→ entrada ← salida

1.7 TRATAMIENTO DEL AGUA

En cuanto al tratamiento de agua, seguimos todas las pautas definidas en nuestro protocolo de autocontrol de la piscina, y que incluyen los siguientes puntos:

- ✚ Depuración física y química del agua
- ✚ Renovación mediante adición de agua de aporte
- ✚ Realización de controles operativos o rutinarios que ponen de manifiesto la eficacia de las actuaciones: Siguiendo lo descrito en los Anexos I y II del Real Decreto 742/2013, de 27 de septiembre, por el que se establecen los criterios técnico-sanitarios de las piscinas

La calidad del agua del vaso se controlará según lo dispuesto en el Real Decreto 742/2013 por el que se establecen los criterios técnico-sanitarios de las piscinas, y la normativa sobre estas instalaciones, de la Comunidad Autónoma Gallega.

Con especial hincapié se controlarán los niveles de desinfectante residual, de manera que, en todo momento, el agua del vaso y duchas deberá estar desinfectada y ser desinfectante.

Para maximizar la seguridad realizaremos un control exhaustivo de las tres fases:

- Regulación del pH. Una correcta regulación del pH es esencial para garantizar una desinfección eficaz.
- Desinfección. Según la Organización Mundial de la Salud (OMS), una concentración residual de cloro libre de ≥ 0.5 mg/l en el agua de la piscina durante un mínimo de 30 minutos de contacto a un pH < 8 es suficiente para eliminar virus envueltos como los coronavirus.
- Medición constante del desinfectante residual. Se medirá cada hora. Específicamente se realizarán diariamente mediciones completas de desinfectantes antes de la apertura. Se dejará registrado en el registro que tenemos en la instalación para tal fin.

A microscopic image showing numerous red and white spherical virus particles with surface spikes, representing COVID-19.

MEDIDAS DE PREVENCIÓN FRENTE A COVID-19

1.8 PREVENCIÓN DE RIESGOS LABORALES PARA SOCORRISTAS Y TRABAJADORES.

El protocolo en materia de prevención de riesgos nos lo proporciona la empresa a la que tenemos contratado dicho servicio de prevención. Dicha documentación la tenemos a parte de este protocolo, junto la documentación de riesgos laborales de la empresa.

Se proporcionará información y formación sobre cómo prevenir el contagio, distanciamiento físico de 1.5 metros, reforzar la higiene personal de lavado de manos e higiene respiratoria, limpieza y desinfección de los espacios y superficies y, en ciertas situaciones, el uso de equipos de protección, teniendo en cuenta que la mejor protección de los trabajadores se obtiene a través de una combinación de todas las medidas disponibles.

2. MEDIDAS A TOMAR POR PUESTO DE TRABAJO

PERSONAL DE LIMPIEZA

- El registro de horarios se hará mediante firma, en la recepción se habilitarán casillas para cada trabajador con el registro de entrada y bolígrafo individual.
- Se trabajará con uniforme, guantes y mascarilla.
- El uniforme se lavará todos los días con desinfectante.
- Se hará una disolución nueva para el calzado antes de cada apertura o cuando sea necesario.
- Los aseos hay que desinfectarlos mínimo 3 veces. Insistir en sanitarios y llaves de luz, picaportes, dispensadores de jabón y toallas...



MEDIDAS DE PREVENCIÓN FRENTE A COVID-19

- Vestuarios: Se reducirá el aforo de los vestuarios y se organizará su distribución de forma que se pueda mantener la distancia interpersonal mínima de 1.5 metros.
- Una vez a la semana se fumigará con agua y lejía los pasillos y zonas comunes.
- Revisar papeleras, vaciarlas y desinfectarlas si fuese necesario.
- Reforzar limpieza en zonas comunes (escaleras y pasamanos, puertas...)
- Todos los días si no llueve se abrirán las claraboyas de ventilación de los aseos y se mantendrán abiertas hasta la salida del personal de limpieza de la instalación.
- Las puertas de los aseos se mantendrán abiertas.
- Los paños y bayetas que se utilicen para la limpieza se lavaran a diario y se añadirá en el aclarado lejía.
- Habrá que desinfectar también las llaves de ducha y pasamanos de escaleras.

SOCORRISTAS y TÉCNICOS

Material de trabajo

Cada graduado de salvavidas / primeros auxilios tendrá acceso a la caja de primeros auxilios, que será responsable de su mantenimiento y desinfección cada vez que se use y / o maneje.

Cada salvavidas debe desinfectar la silla que usó cada vez que hay una rotación de trabajo y / o finalización del servicio.

El EPI correspondiente a cada salvavidas es el siguiente:



MEDIDAS DE PREVENCIÓN FRENTE A COVID-19

- Máscara quirúrgica
- Guantes desechables
- Botella de hidrogel individual
- Protector solar
- Silbato

✚ Áreas de trabajo

Botiquín de primeros auxilios / enfermería

Debido a la falta de espacio interior, en caso de intervención, se realizará en el área exterior de la estación de salvavidas.

Zona de vigilancia

Se delimitarán las zonas de vigilancia, en las que solo podrán estar los socorristas. Ningún usuario podrá cruzarlo. El registro de horarios se hará mediante firma, en la recepción se habilitarán casillas para cada trabajador con el registro de entrada y bolígrafo individual.

✚ **Actuación del socorrista / graduado de primeros auxilios y medidas de seguridad en la aplicación de primeros auxilios.**

- La relación entre profesionales debe realizarse con el mantenimiento de la distancia de seguridad. Si la distancia de seguridad debe romperse debido a las necesidades de servicio, los profesionales deben usar una máscara quirúrgica.

- Cada víctima es infecciosa-contagiosa hasta que se demuestre lo contrario, con lo cual el arma más grande del tit. en primeros auxilios es prevención.

- El salvavidas / Tit. 1º ayuda debe llevar el EPP necesario para llevar a cabo cualquier atención médica que requiera menos de 1,5 metros para realizarse.

The background of the slide is a composite image. On the left, there is a red and white illustration of various virus particles. The rest of the background is a blue and white image of water with bubbles and ripples.

MEDIDAS DE PREVENCIÓN FRENTE A COVID-19

- Para acercarse a cualquier tipo de víctima es obligatorio usar. Se recomienda al menos una máscara FFP2 y material de protección para los ojos.
- El salvavidas / Tit. Las ayudas 1º deben colocar previamente una máscara quirúrgica sobre la víctima, siempre que el contexto lo permita.
- Toda comunicación con las víctimas se realizará respetando una distancia de al menos 1,5 metros si la situación lo permite.
- Si se debe romper la distancia de seguridad de 1,5 metros, en primera instancia solo uno de los tit lo romperá. en primeros auxilios.
- El salvavidas / Tit. 1º ayuda, en caso de contacto directo con cualquier víctima, debe estar hecha de guantes protectores independientemente de si existen o no fluidos corporales.
- No se debe evitar la contaminación de la sala de emergencias si no es estrictamente necesario cuidar a la víctima. Después de cuidar a una víctima en la sala de emergencias, tanto el espacio como los materiales con los que fue tratada deben desinfectarse por completo.
- No se debe intercambiar material entre socorristas, ya sea personal o laboral. Si es estrictamente necesario, antes de cambiar cualquier material entre los salvavidas, debe desinfectarse de antemano para evitar los riesgos de transmisión.
- Después de usar el desfibrilador, la desinfección correspondiente se llevará a cabo de la misma manera que cualquier otro material sanitario, teniendo especial cuidado de no dañarlo, ya que es un dispositivo electrónico. Los parches de desfibrilación serán reemplazados después de la intervención.
- Está totalmente prohibido que parientes u otros compañeros entren al puesto de primeros auxilios, a menos que la víctima sea menor de edad.

A microscopic image showing numerous red and white spherical virus particles with spike-like protrusions, characteristic of the COVID-19 virus.

MEDIDAS DE PREVENCIÓN FRENTE A COVID-19

- Cuando el socorrista / Tit. 1º la asistencia atiende a una víctima, debe requerir una distancia mínima de seguridad social de 4 metros a todos los usuarios que se encuentren en su entorno.
- Al final de cada día hábil, debe limpiarse y desinfectarse con productos hidroalcohólicos o con materiales de desinfección científicamente probados, todo el material de trabajo además del puesto de primeros auxilios, para que el alivio pueda funcionar con garantía de seguridad.
- Es aconsejable, siempre que sea posible, manipular el material de asistencia con guantes desechables para reducir los riesgos de transmisión, limpiar y desinfectar a fondo todo el material utilizado y quitarse los guantes una vez que se haya completado este manejo.
- El rescatador debe lavarse las manos periódicamente durante la jornada laboral, con especial énfasis en el contacto con víctimas o situaciones de posible riesgo de infección.
- Se recomiendan espacios de aislamiento individual desinfectados adecuadamente para almacenar alimentos, ropa y artículos personales, evitando intercambios en todo momento.

3. MEDIDAS GENERALES PARA LOS USUARIOS

Se pondrá a disposición de los usuarios:

- Alfombra desinfectante a la entrada de la recepción y baños.
- Desinfectante de manos en áreas de recepción y vestuarios.
- Aumente el número de contenedores y la frecuencia de vaciarlos.

Además de las reglas ordinarias de la instalación en sí, los usuarios tienen las siguientes reglas:

The background of the slide is a vibrant blue image of water with white bubbles. In the upper left corner, there is a red square inset containing several white, spiky virus-like particles. The text 'MEDIDAS DE PREVENCIÓN FRENTE A COVID-19' is overlaid on the water background in a bold, black, sans-serif font.

MEDIDAS DE PREVENCIÓN FRENTE A COVID-19

- Uso recomendado de calzado exclusivo (no de la calle) al ingresar al local, especialmente en los vestuarios.
- Solo podrán circular por los corredores habilitados para ello.
- El acceso a las gafas son exclusivamente las indicadas.
- Siempre deben mantener una distancia de seguridad de 1,5 m con otro usuario.
- Uso obligatorio de contenedores para depositar residuos.
- Todos los artículos personales deben permanecer dentro del espacio utilizado, evitando el contacto con otros usuarios.
- Mensajes de prevención mediante carteles y/o megafonía. Los carteles recordarán a los usuarios de las piscinas que mantengan buenas prácticas de higiene pública, como ducharse antes de entrar a la piscina. Indicar también que ante cualquier síntoma deben abandonar la piscina. También se indicará que es recomendable lavar los trajes y las toallas de baño, para eliminar todas las bacterias o virus.

MEDIDAS DE PREVENCIÓN FRENTE A COVID-19

CARTELES INFORMATIVOS PARA LA INSTALACIÓN

Cómo ponerse y quitarse la **mascarilla** con seguridad

- 

Lávate bien las manos
- 

Cógela por las tiras de sujeción y colócatela con cuidado
- 

Presiona suavemente sobre el puente de la nariz
- 

Si está sujeta, ya la puedes utilizar
- 

Para quitártela, lávate de nuevo las manos
- 

Cógela por las tiras de sujeción y suéltala con cuidado sin tocar la parte frontal
- 

Depositála en una bolsa de basura
- 

Vuelve a lavarte las manos

JUNIOR REPORT

MEDIDAS DE PREVENCIÓN FRENTE A COVID-19

¿CÓMO DEBO LAVARME LAS MANOS?



40-60''





MEDIDAS DE PREVENCIÓN FRENTE A COVID-19



**OBLIGATORIO DUCHARSE ANTES
DE ENTRAR EN LA PISCINA**



MEDIDAS DE PREVENCIÓN FRENTE A COVID-19

ACCESO A VESTUARIOS/BAÑOS, MÁXIMO DOS PERSONAS

NO SE PUEDE HACER USO DE LAS TAQUILLAS NI DE LAS DUCHAS DE LOS VESTUARIOS



MEDIDAS ESPECÍFICAS PARA PREVENIR COVID - 19

- CUALQUIER USUARIO DE LAS PISCINAS MUNICIPALES, EN CASO DE SÍNTOMAS COMPATIBLES CON COVID-19, DEBE DEJAR LAS INSTALACIONES INMEDIATAMENTE.
- USO OBLIGATORIO DE AGUACEROS AL AIRE LIBRE, ANTES DE BAÑARSE.
- EL USO DE CALZADO EXCLUSIVO SE RECOMIENDA EN LAS INSTALACIONES.
- SE RECOMIENDA LAVAR LAS TOALLAS Y BAÑADORES, DESPUÉS DEL DÍA DE LA PISCINA.
- HAGA USO DE LAS BOLSAS ENTREGADAS EN LA ENTRADA, CON TODOS LOS RESIDUOS QUE GENERAMOS EN LAS INSTALACIONES, DEPOSITANDO EN DEJAR EL CONTENEDOR HABILITADO.
- RESPETE:
 - ✚ EL CIRCUITO DE ENTRADA Y SALIDA ESTABLECIDO.
 - ✚ LOS ESPACIOS DE LA PARCELA ASIGNADOS
 - ✚ LA DISTANCIA DE SEGURIDAD INTERPERSONAL RECOMENDADA POR LAS AUTORIDADES DE SALUD.
- ASISTIR EN TODO MOMENTO A LAS RECOMENDACIONES DE SALVAGUARDIAS - CALIFICADAS EN PRIMEROS AUXILIOS.